

Vejledning til foreninger til medlemsindberetning ifm. sæsonfordeling 2020/2021

Indhold

Beskrivelse	2
Trin-for-trin vejledning: Sådan indberetter du medlemstal	2
Trin-for-trin vejledning: Sådan retter du i en eksisterende indberetning	5

Beskrivelse

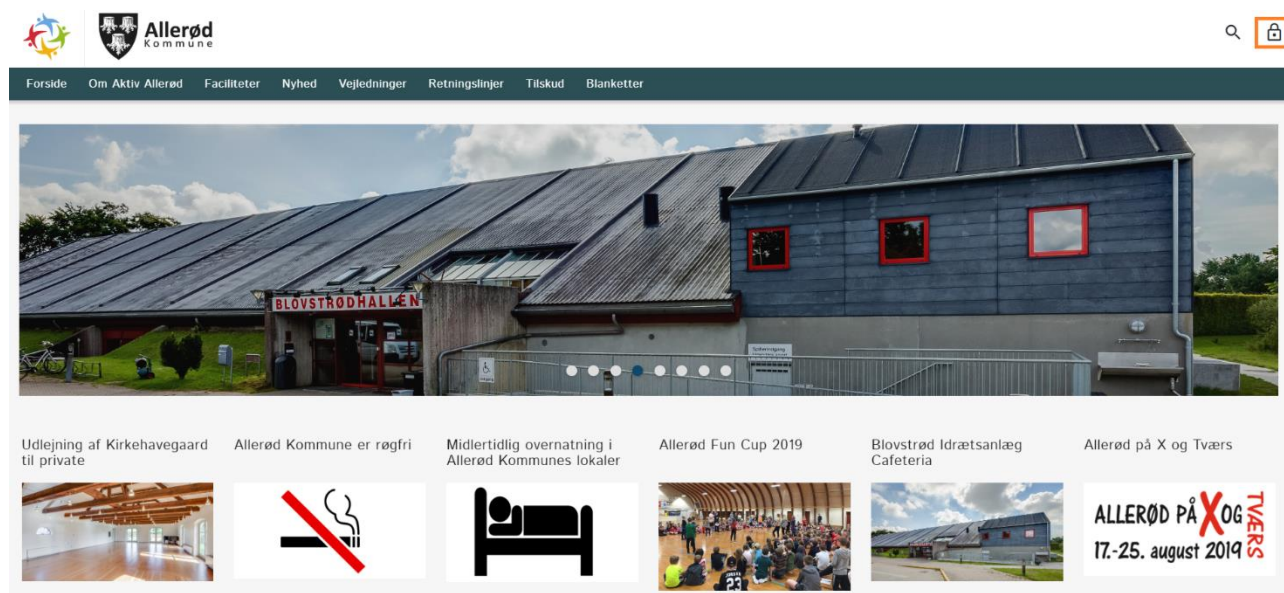
Jævnfør *Regler for lån og leje af lokaler og udendørsanlæg i Allerød Kommune* skal alle foreninger der er defineret som fast bruger af Allerød Kommunes faciliteter i forbindelse med sæsonfordeling 2020/2021 i februar 2020 indberette antal aktivt deltagende og betalende medlemmer i 2019 **senest d. 15. januar 2020.**

Følgende skal indberettes:

- Antal aktivt deltagende og betalende medlemmer i 2019 i alderen 0-10 år
- Antal aktivt deltagende og betalende medlemmer i 2019 i alderen 11-25 år
- Antal aktivt deltagende og betalende medlemmer i 2019 i alderen 26-59 år
- Antal aktivt deltagende og betalende medlemmer i 2019 i alderen 60 år og over

Trin-for-trin vejledning: Sådan indberetter du medlemstal

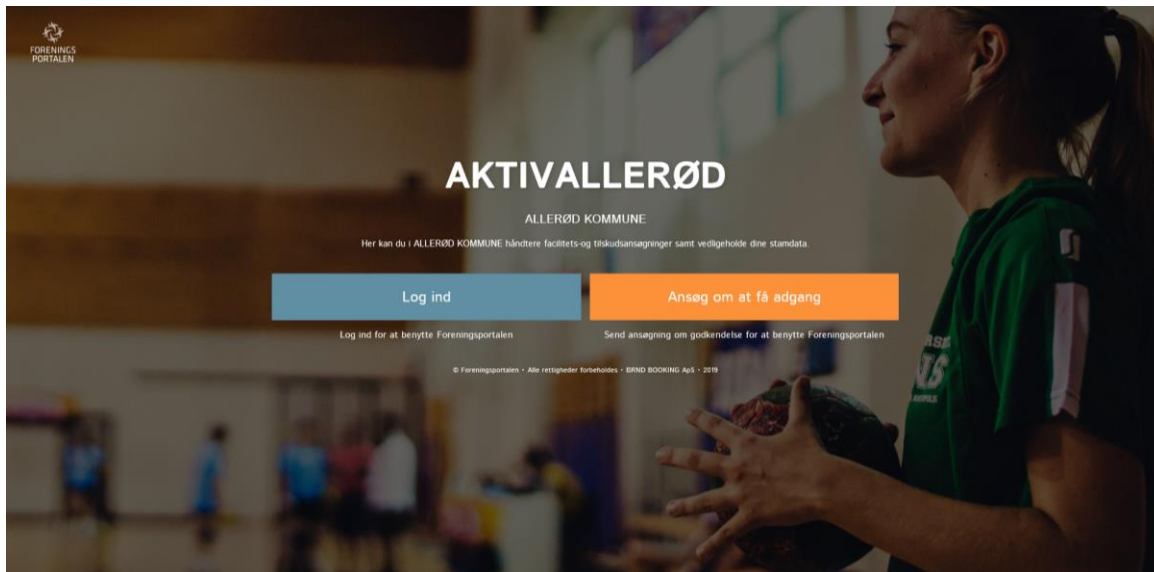
Du skal være logget ind i Allerød Kommunes Foreningsportal. Gå ind på www.aktivalleroed.dk og klik på hængelåsen i øverste højre hjørne.



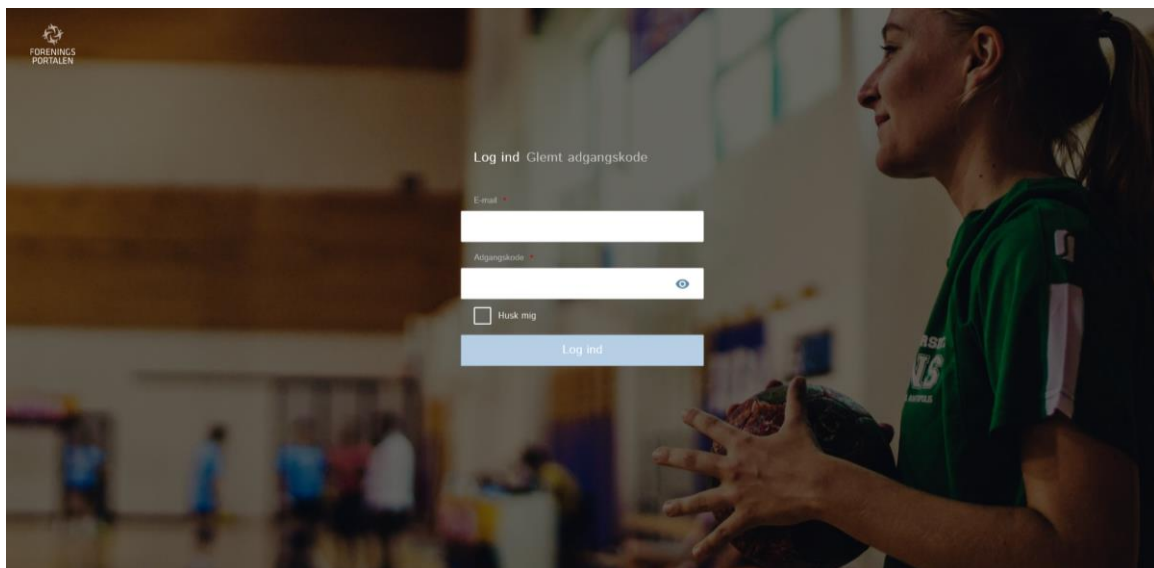
The screenshot shows the Allerød Kommune website. At the top left are the logos for 'AKTIV ALLERØD' and 'Allerød Kommune'. To the right is a search icon and a lock icon. Below the logos is a dark navigation bar with the following links: Forside, Om Aktiv Allerød, Faciliteter, Nyhed, Vejledninger, Retningslinjer, Tilskud, Blanketter. The main content area features a large banner image of 'BLOVSTRØDHÅLLEN'. Below the banner is a grid of six featured articles:

- Udlejning af Kirkehøvegaard til private
- Allerød Kommune er røgfri
- Midlertidig overnatning i Allerød Kommunes lokaler
- Allerød Fun Cup 2019
- Blovstrød Idrætsanlæg Cafeteria
- Allerød på X og Tværs

Tryk på *Log ind*.

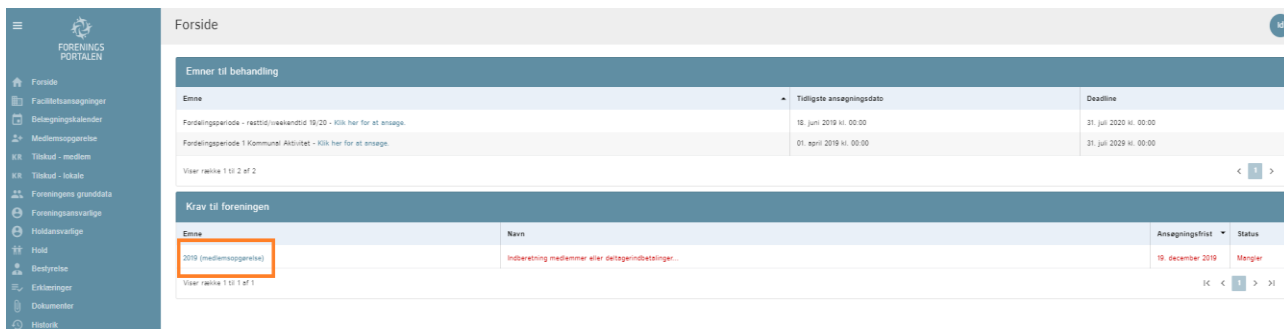


Udfyld e-mail og adgangskode og klik på *Log ind*.



Via forsiden i foreningsportalen finder du under *krav til foreningen* link til medlems- og deltager-/lektionsindberetning.

Tryk på linket, som er markeret med orange.



Emner til behandling

Emne	Tidligste ansøgningsdato	Deadline
Fordølgingsperiode - retsdokument 19/20 - Klik her for at ansøge.	18. juni 2019 kl. 00:00	31. juli 2020 kl. 00:00
Fordølgingsperiode 1 Kommunal Aktivet - Klik her for at ansøge.	01. april 2019 kl. 00:00	31. juli 2020 kl. 00:00

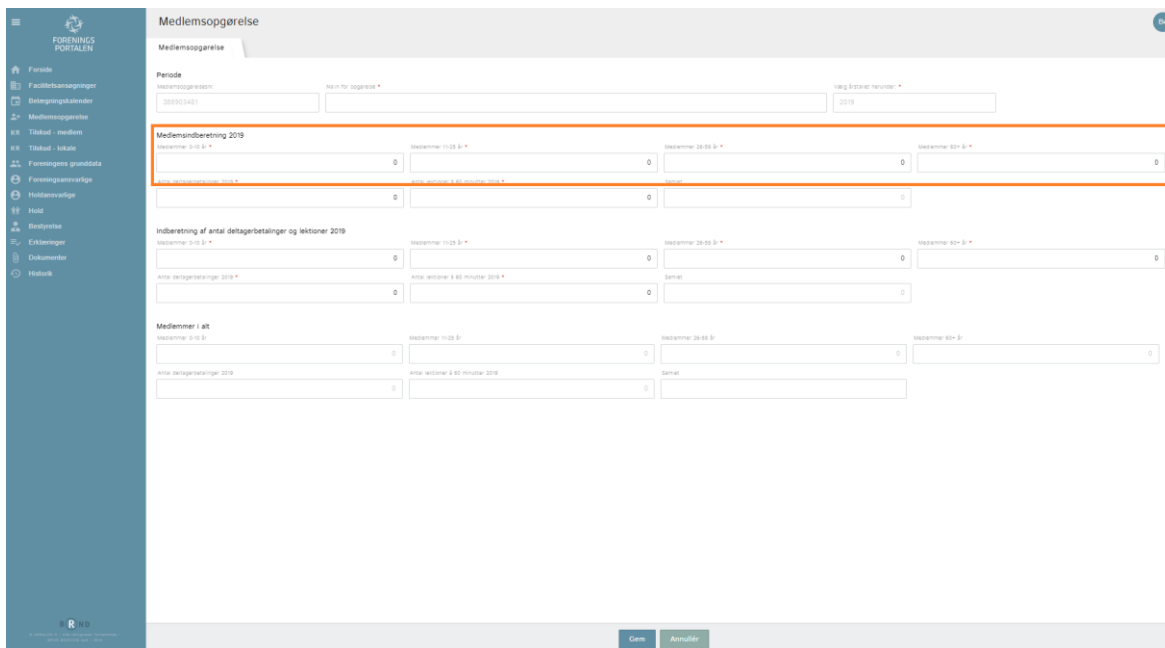
Viser række 1 til 2 af 2

Krav til foreningen

Emne	Navn	Ansøgningsfrist	Status
2019 (medlemsopgørelse)	Indberetning medlemmer eller deltagerindbetalinger...	19. december 2019	Mangler

Viser række 1 til 1 af 1

Udfyld antal medlemmer i de angivne aldersgrupper for det forgange år og tryk gem.



Medlemsopgørelse

Medlemsopgørelse

Periode: Medlemsopgørelse: Navn for opgørelse: Vælg årets resultat:

2019/2020 2019

Medlemsindberetning 2019

Medlemmer 0-10 år	Medlemmer 11-25 år	Medlemmer 26-55 år	Medlemmer 55+ år
0	0	0	0
Anslå deltagerbetalinger 2019			
0	0	0	0

Indberetning af antal deltagerbetalinger og lektioner 2019

Medlemmer 0-10 år	Medlemmer 11-25 år	Medlemmer 26-55 år	Medlemmer 55+ år
0	0	0	0
Anslå deltagerbetalinger 2019			
0	0	0	0

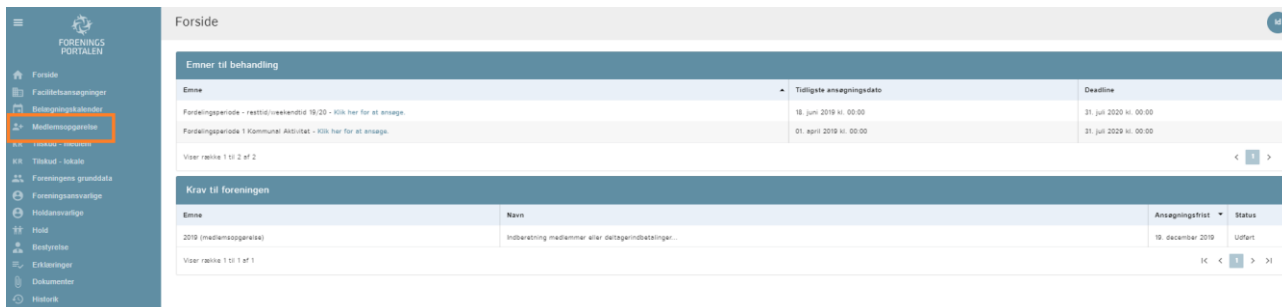
Medlemmer i alt

Medlemmer 0-10 år	Medlemmer 11-25 år	Medlemmer 26-55 år	Medlemmer 55+ år
0	0	0	0
Anslå deltagerbetalinger 2019			
0	0	0	0

Gem Annuller

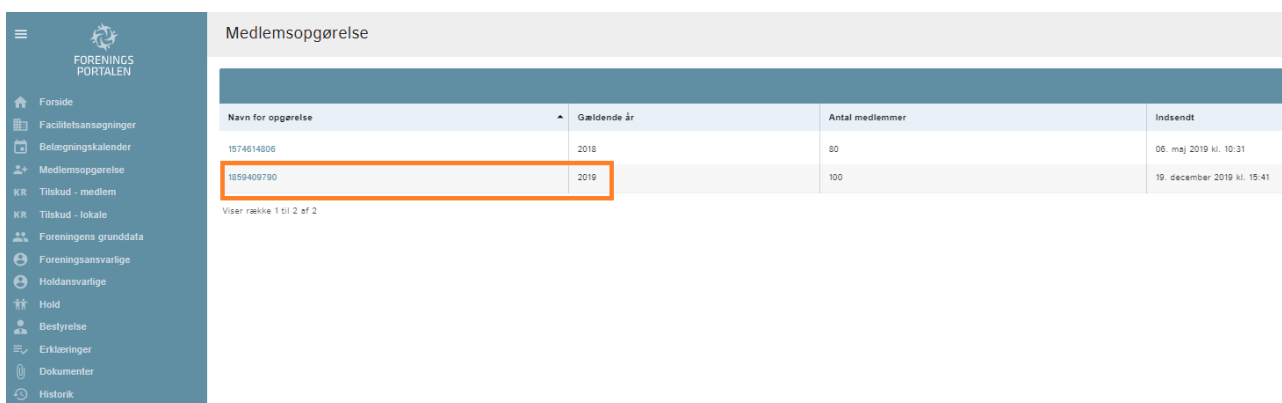
Trin-for-trin vejledning: Sådan retter du i en eksisterende indberetning

Tryk på fanen *medlemsopgørelse* i menuen i venstre side.



The screenshot shows the 'Forside' page with a sidebar menu on the left. The menu items are: Forside, Facilitetsansøgninger, Belægningskalender, **Medlemsopgørelse** (highlighted), Hold - medlem, Hold - lokale, Foreningens grunddata, Foreningens ansvarlige, Holdansvarlige, Hold, Bestyrelse, Erklæringer, Dokumenter, and Historik. The main content area shows 'Emner til behandling' and 'Krav til foreningen'.

Tryk på det markeret link (for den medlemsopgørelse der skal rettes).

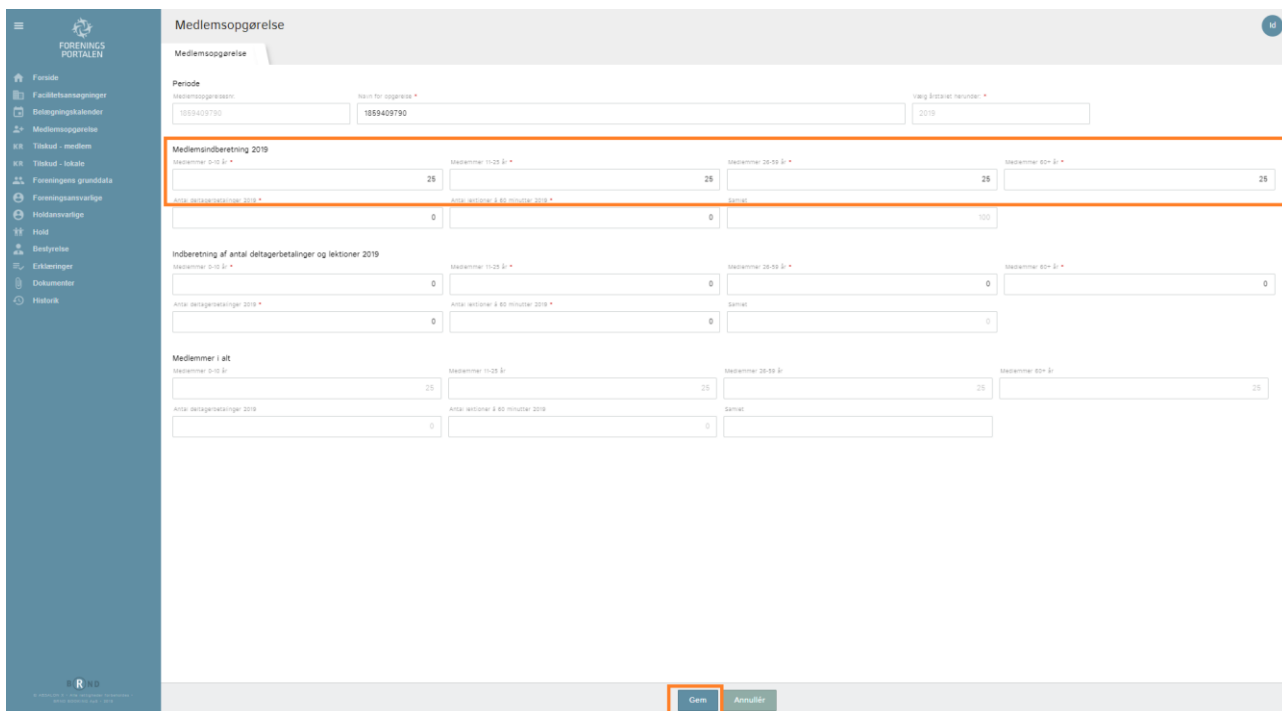


The screenshot shows the 'Medlemsopgørelse' page. The sidebar menu is the same as in the previous screenshot. The main content area shows a table with the following data:

Navn for opgørelse	Gældende år	Antal medlemmer	Indsendt
1574614805	2018	80	06. maj 2019 kl. 10:31
1859409790	2019	100	19. december 2019 kl. 15:41

The row for 2019 is highlighted with an orange box. Below the table, it says 'Viser række 1 til 2 af 2'.

Udfyld rettelserne og tryk gem.



The screenshot shows the 'Medlemsopgørelse' page with the correction form for the year 2019. The form fields are highlighted with an orange box. The form includes the following sections:

- Medlemsopgørelse**: Memberships for 2019. Fields for 'Medlemmer 0-15 år', 'Medlemmer 16-25 år', 'Medlemmer 26-35 år', and 'Medlemmer 36+ år' are all set to 25. 'Aktive deltagerbetalinger 2019' is 0.
- Indberetning af antal deltagerbetalinger og lektioner 2019**: Fields for 'Medlemmer 0-15 år', 'Medlemmer 16-25 år', and 'Medlemmer 36+ år' are all set to 0. 'Aktive deltagerbetalinger 2019' is 0.
- Medlemmer i alt**: Fields for 'Medlemmer 0-15 år', 'Medlemmer 16-25 år', 'Medlemmer 26-35 år', and 'Medlemmer 36+ år' are all set to 25. 'Aktive deltagerbetalinger 2019' is 0.

At the bottom of the page, there are two buttons: 'Gem' (highlighted with an orange box) and 'Annullér'.